



Sistema de Agua Potable y Alcantarillado Municipal de Valle de Santiago
Estado Analítico del Ejercicio del Presupuesto de Egresos
Clasificación por Objeto del Gasto(Capítulo y Concepto)
Del 1 de Enero AL 30 DE JUNIO DEL 2022

Concepto	Egresos						Subejercicio
	Aprobado 1	Ampliaciones/ (Reducciones) 2	Modificado 3 = (1 + 2)	Devengado 4	Pagado 5	6 = (3 - 4)	
Servicios Personales							
Remuneraciones al Personal de Carácter Permanente	28,990,652.45	0.00	28,990,652.45	10,690,205.91	10,690,205.91	18,300,446.54	
Remuneraciones al Personal de Carácter Transitorio	18,038,112.04	0.00	18,038,112.04	7,990,734.24	7,990,734.24	10,047,377.80	
Remuneraciones Adicionales y Especiales	15,592.50	0.00	15,592.50	0.00	0.00	15,592.50	
Seguridad Social	4,266,472.95	0.00	4,266,472.95	957,040.50	957,040.50	3,309,432.45	
Otras Prestaciones Sociales y Económicas	4,444,585.25	0.00	4,444,585.25	1,279,733.37	1,279,733.37	3,164,851.88	
Previsiones	2,225,889.71	0.00	2,225,889.71	462,697.80	462,697.80	1,763,191.91	
Pago de Estímulos a Servidores Públicos	0.00	0.00	0.00	0.00	0.00	0.00	
0.00	0.00	0.00	0.00	0.00	0.00	0.00	
Materiales Y Suministros	6,789,500.76	0.00	6,789,500.76	1,940,770.91	1,748,208.94	4,848,729.85	
Materiales de Administración, Emisión de Documentos y Artículos Oficiales	395,024.99	0.00	395,024.99	88,992.30	89,422.47	306,032.69	
Alimentos y Utensilios	113,729.80	0.00	113,729.80	51,695.10	51,695.10	62,034.70	
Materias Primas y Materiales de Producción y Comercialización	1,100,000.00	0.00	1,100,000.00	99,183.19	99,183.19	1,000,816.81	
Materiales y Artículos de Construcción y de Reparación	2,442,010.01	0.00	2,442,010.01	649,817.60	567,196.29	1,792,192.41	
Productos Químicos, Farmacéuticos y de Laboratorio	402,100.40	0.00	402,100.40	87,108.46	82,788.61	314,991.94	
Combustibles, Lubricantes y Aditivos	1,383,936.49	0.00	1,383,936.49	481,204.23	375,153.25	902,732.26	
Vestuario, Blancos, Prendas de Protección y Artículos Deportivos	496,808.92	0.00	496,808.92	406,021.35	406,021.35	90,787.57	
Materiales y Suministros Para Seguridad	0.00	0.00	0.00	0.00	0.00	0.00	
Herramientas, Refacciones y Accesorios Menores	455,890.15	0.00	455,890.15	76,748.68	76,748.68	379,141.47	
Servicios Generales	18,315,330.75	0.00	18,315,330.75	7,353,784.02	7,281,316.43	10,961,546.73	
Servicios Básicos	8,381,759.14	0.00	8,381,759.14	3,828,862.42	3,828,862.42	4,552,896.72	
Servicios de Arrendamiento	153,951.63	0.00	153,951.63	0.00	0.00	153,951.63	
Servicios Profesionales, Científicos, Técnicos y Otros Servicios	2,322,181.84	0.00	2,322,181.84	886,847.51	875,657.51	1,435,334.33	
Servicios Financieros, Bancarios y Comerciales	299,896.00	0.00	299,896.00	50,268.69	50,268.69	249,627.31	
Servicios de Instalación, Reparación, Mantenimiento y Conservación	3,273,791.99	0.00	3,273,791.99	1,512,820.37	1,451,542.78	1,760,971.62	
Servicios de Comunicación Social y Publicidad.	49,957.91	0.00	49,957.91	24,430.00	24,430.00	25,527.91	
Servicios de Traslado y Viáticos	76,000.00	0.00	76,000.00	22,176.76	22,176.76	53,823.24	
Servicios Oficiales	135,014.79	0.00	135,014.79	27,354.27	27,354.27	107,660.52	
Otros Servicios Generales	3,622,777.45	0.00	3,622,777.45	1,001,024.00	1,001,024.00	2,621,753.45	
Transferencias, Asignaciones, Subsidios Y Otras Ayudas	458,000.00	0.00	458,000.00	161,100.00	161,100.00	296,900.00	
Transferencias Internas y Asignaciones al Sector Público	24,000.00	0.00	24,000.00	12,000.00	12,000.00	12,000.00	
Transferencias al Resto del Sector Público	0.00	0.00	0.00	0.00	0.00	0.00	
Subsidios y Subvenciones	0.00	0.00	0.00	0.00	0.00	0.00	
Ayudas Sociales	434,000.00	0.00	434,000.00	149,100.00	149,100.00	284,900.00	
Pensiones y Jubilaciones	0.00	0.00	0.00	0.00	0.00	0.00	
Transferencias a Fideicomisos, Mandatos y Otros Análogos	0.00	0.00	0.00	0.00	0.00	0.00	
Transferencias a la Seguridad Social	0.00	0.00	0.00	0.00	0.00	0.00	
Donativos	0.00	0.00	0.00	0.00	0.00	0.00	
Transferencias al Exterior	0.00	0.00	0.00	0.00	0.00	0.00	
Bienes Muebles, Inmuebles E Intangibles	5,241,933.69	0.00	5,241,933.69	2,440,633.91	2,322,657.57	2,801,299.78	
Mobiliario y Equipo de Administración	684,800.74	0.00	684,800.74	249,299.21	249,299.21	435,501.53	
Mobiliario y Equipo Educativo y Recreativo	0.00	0.00	0.00	0.00	0.00	0.00	

Equipo e Instrumental Médico y de Laboratorio	0.00	0.00	0.00	0.00	0.00	0.00	0.00	0.00	0.00
Vehículos y Equipo de Transporte	1,283,264.00	0.00	1,283,264.00	0.00	0.00	752,337.08	0.00	752,337.08	530,926.92
Equipo de Defensa y Seguridad	0.00	0.00	0.00	0.00	0.00	0.00	0.00	0.00	0.00
Maquinaria, Otros Equipos y Herramientas	2,871,868.95	0.00	2,871,868.95	0.00	0.00	1,438,997.62	1,321,021.28	1,432,871.33	1,432,871.33
Activos Biológicos	0.00	0.00	0.00	0.00	0.00	0.00	0.00	0.00	0.00
Bienes Inmuebles	0.00	0.00	0.00	0.00	0.00	0.00	0.00	0.00	0.00
Activos Intangibles	0.00	0.00	0.00	0.00	0.00	0.00	0.00	0.00	0.00
Inversión Pública	402,000.00	0.00	402,000.00	0.00	0.00	0.00	0.00	0.00	402,000.00
Obra Pública en Bienes de Dominio Público	391,854.46	0.00	391,854.46	0.00	0.00	42,155.17	42,155.17	42,155.17	349,699.29
Obra Pública en Bienes Propios	0.00	0.00	0.00	0.00	0.00	0.00	0.00	0.00	0.00
Proyectos Productivos y Acciones de Fomento	0.00	0.00	0.00	0.00	0.00	0.00	0.00	0.00	0.00
Inversiones Financieras Y Otras Provisiones	391,854.46	0.00	391,854.46	0.00	0.00	42,155.17	42,155.17	42,155.17	349,699.29
Inversiones Para el Fomento de Actividades Productivas.	0.00	0.00	0.00	0.00	0.00	0.00	0.00	0.00	0.00
Acciones y Participaciones de Capital	0.00	0.00	0.00	0.00	0.00	0.00	0.00	0.00	0.00
Compra de Títulos y Valores	0.00	0.00	0.00	0.00	0.00	0.00	0.00	0.00	0.00
Concesión de Préstamos	0.00	0.00	0.00	0.00	0.00	0.00	0.00	0.00	0.00
Inversiones en Fideicomisos, Mandatos y Otros Análogos	0.00	0.00	0.00	0.00	0.00	0.00	0.00	0.00	0.00
Otras Inversiones Financieras	0.00	0.00	0.00	0.00	0.00	0.00	0.00	0.00	0.00
Provisiones para Contingencias y Otras Erogaciones Especiales	0.00	0.00	0.00	0.00	0.00	0.00	0.00	0.00	0.00
Participaciones Y Aportaciones	2,474,933.95	0.00	2,474,933.95	0.00	0.00	0.00	0.00	0.00	2,474,933.95
Participaciones	0.00	0.00	0.00	0.00	0.00	0.00	0.00	0.00	0.00
Aportaciones	0.00	0.00	0.00	0.00	0.00	0.00	0.00	0.00	0.00
Convenios	2,474,933.95	0.00	2,474,933.95	0.00	0.00	0.00	0.00	0.00	2,474,933.95
Deuda Pública	0.00	0.00	0.00	0.00	0.00	0.00	0.00	0.00	0.00
Amortización de la Deuda Pública	0.00	0.00	0.00	0.00	0.00	0.00	0.00	0.00	0.00
Intereses de la Deuda Pública	0.00	0.00	0.00	0.00	0.00	0.00	0.00	0.00	0.00
Comisiones de la Deuda Pública	0.00	0.00	0.00	0.00	0.00	0.00	0.00	0.00	0.00
Gastos de la Deuda Pública	0.00	0.00	0.00	0.00	0.00	0.00	0.00	0.00	0.00
Costo por Coberturas	0.00	0.00	0.00	0.00	0.00	0.00	0.00	0.00	0.00
Apoyos Financieros	0.00	0.00	0.00	0.00	0.00	0.00	0.00	0.00	0.00
Adeudos de Ejercicios Fiscales Anteriores (Adefas)	0.00	0.00	0.00	0.00	0.00	0.00	0.00	0.00	0.00
Total del Gasto	62,662,206.06	0.00	62,662,206.06	0.00	0.00	22,628,649.92	22,245,644.02	22,245,644.02	40,033,556.14

Bajo protesta de decir verdad declaramos que los Estados Financieros y sus notas, son razonablemente correctos y son responsabilidad del emisor.



Presidente del Consejo Directivo del SAPAM
C. José Andrés Zúñiga Escobedo


Tesorero del Consejo Directivo del SAPAM
C. P. Diego Soto Silva




Sistema de Agua Potable y Alcantarillado Municipal de Valle de Santiago
Estado Analítico del Ejercicio del Presupuesto de Egresos
Clasificación Económica (Por Tipo de Gasto)
Del 1 de Enero AL 30 DE JUNIO DEL 2022

Concepto	Egresos						Subejercicio
	Aprobado	Ampliaciones/ (Reducciones)	Modificado	Devengado	Pagado		
	1	2	3 = (1 + 2)	4	5	6 = (3 - 4)	
Gasto Corriente	54,553,483.96	0	54,553,483.96	20,145,860.84	19,880,831.28		34,407,623.12
Gasto de Capital	8,108,722.10	0	8,108,722.10	2,482,789.08	2,364,812.74		5,625,933.02
Amortización de la Deuda y Disminución de Pasivos	0	0	0	0	0		0
Pensiones y Jubilaciones	0	0	0	0	0		0
Participaciones	0	0	0	0	0		0
Total del Gasto	62,662,206.06	0.00	62,662,206.06	22,628,649.92	22,245,644.02		40,033,556.14

Bajo protesta de decir verdad declaramos que los Estados Financieros y sus notas, son razonablemente correctos y son responsabilidad del emisor.


 Presidente del Consejo Directivo del SAPAM
 C. José Andrés Zúñiga Escobedo




 Tesorero del Consejo Directivo del SAPAM
 C.P. Diego Soto Silva



Sistema de Agua Potable y Alcantarillado Municipal de Valle de Santiago
Estado Analítico del Ejercicio del Presupuesto de Egresos
 Clasificación Administrativa
 Del 1 de Enero AL 30 DE JUNIO DEL 2022

Concepto	Egresos					Subejercicio 6 = (3 - 4)
	Aprobado 1	Ampliaciones/ (Reducciones) 2	Modificado 3 = (1 + 2)	Devengado 4	Pagado 5	
DIRECCION GENERAL	3,857,442.76	0.00	3,857,442.76	1,503,580.33	1,499,232.59	2,353,862.43
COMUNICACION SOCIAL	824,746.51	0.00	824,746.51	312,768.30	312,768.30	511,978.21
ADMINISTRACION	9,111,819.85	0.00	9,111,819.85	3,040,073.01	3,040,073.01	6,071,746.84
COMERCIALIZACION	11,100,366.80	0.00	11,100,366.80	2,828,982.64	2,815,316.05	8,271,384.16
OPERACION Y MANTENIMIENTO	3,335,158.44	0.00	3,335,158.44	1,299,251.67	1,285,493.78	2,035,906.77
AGUA POTABLE	9,494,096.25	0.00	9,494,096.25	3,374,611.98	3,326,040.60	6,119,484.27
ALCANTARILLADO	3,295,543.12	0.00	3,295,543.12	1,239,852.85	1,137,654.22	2,055,690.27
POZOS	17,293,613.30	0.00	17,293,613.30	7,039,203.55	6,961,036.07	10,254,409.75
PLANTA TRATADORA DE AGUAS RESIDUALES	4,349,419.03	0.00	4,349,419.03	1,990,325.59	1,868,029.40	2,359,093.44
Total del Gasto	62,662,206.06	0.00	62,662,206.06	22,628,649.92	22,245,644.02	40,033,556.14

Gobierno (Federal/Estatal/Municipal) de Sistema de Agua Potable y Alcantarillado Municipal de Valle de Santiago
Estado Analítico del Ejercicio del Presupuesto de Egresos
 Clasificación Administrativa
 Del 1 de Enero AL 30 DE JUNIO DEL 2022

Concepto	Egresos					Subejercicio 6 = (3 - 4)
	Aprobado 1	Ampliaciones/ (Reducciones) 2	Modificado 3 = (1 + 2)	Devengado 4	Pagado 5	
Poder Ejecutivo	0.00	0.00	0.00	0.00	0.00	0.00
Poder Legislativo	0.00	0.00	0.00	0.00	0.00	0.00
Poder Judicial	0.00	0.00	0.00	0.00	0.00	0.00
Órganos Autónomos	0.00	0.00	0.00	0.00	0.00	0.00
Total del Gasto	0.00	0.00	0.00	0.00	0.00	0.00

Sector Paraestatal del Gobierno (Federal/Estatal/Municipal) de Sistema de Agua Potable y Alcantarillado Municipal de Valle de Santiago						
Estado Analítico del Ejercicio del Presupuesto de Egresos						
Clasificación Administrativa						
Del 1 de Enero AL 30 DE JUNIO DEL 2022						
Concepto	Egresos					
	Aprobado 1	Ampliaciones/ (Reducciones) 2	Modificado 3 = (1 + 2)	Devengado 4	Pagado 5	Subejercicio 6 = (3 - 4)
Entidades Paraestatales y Fideicomisos No Empresariales y No Financieros	0.00	0.00	0.00	0.00	0.00	0.00
Instituciones Públicas de la Seguridad Social	0.00	0.00	0.00	0.00	0.00	0.00
Entidades Paraestatales Empresariales No Financieras con Participación Estatal Mayoritaria	0.00	0.00	0.00	0.00	0.00	0.00
Fideicomisos Empresariales No Financieros con Participación Estatal Mayoritaria	0.00	0.00	0.00	0.00	0.00	0.00
Entidades Paraestatales Empresariales Financieras Monetarias con Participación Estatal Mayoritaria	0.00	0.00	0.00	0.00	0.00	0.00
Entidades Paraestatales Financieras No Monetarias con Participación Estatal Mayoritaria	0.00	0.00	0.00	0.00	0.00	0.00
Fideicomisos Financieros Públicos con Participación Estatal Mayoritaria	0.00	0.00	0.00	0.00	0.00	0.00
Total del Gasto	0.00	0.00	0.00	0.00	0.00	0.00

Bajo protesta de decir verdad declaramos que los Estados Financieros y sus notas, son razonablemente correctos y son responsabilidad del emisor.



[Signature]
 Presidente del Consejo Directivo del SAPAM
 C. José Andrés Zuñiga Escobedo


[Signature]
 Tesorero del Consejo Directivo del SAPAM
 C.P. Diego Soto Silva




Sistema de Agua Potable y Alcantarillado Municipal de Valle de Santiago
Estado Análítico del Ejercicio del Presupuesto de Egresos
Clasificación Funcional (Finalidad y Función)
Del 1 de Enero AL 30 DE JUNIO DEL 2022

Concepto	Egresos						Subejercicio
	1	2	3 = (1 + 2)	4	5	6 = (3 + 4)	
	Aprobado	Ampliaciones/ (Reducciones)	Modificado	Devengado	Pagado		
Gobierno	824,746.51	0.00	824,746.51	312,768.30	312,768.30	511,978.21	
Legislación	0.00	0.00	0.00	0.00	0.00	0.00	
Justicia	0.00	0.00	0.00	0.00	0.00	0.00	
Coordinación de la Política de Gobierno	0.00	0.00	0.00	0.00	0.00	0.00	
Relaciones Exteriores	0.00	0.00	0.00	0.00	0.00	0.00	
Asuntos Financieros y Hacendarios	0.00	0.00	0.00	0.00	0.00	0.00	
Seguridad Nacional	0.00	0.00	0.00	0.00	0.00	0.00	
Asuntos de Orden Público y de Seguridad Interior	0.00	0.00	0.00	0.00	0.00	0.00	
Otros Servicios Generales	824,746.51	0.00	824,746.51	312,768.30	312,768.30	511,978.21	
Desarrollo Social	61,837,459.55	0.00	61,837,459.55	22,315,881.62	21,932,875.72	39,521,577.93	
Protección Ambiental	37,913,144.69	0.00	37,913,144.69	12,737,573.55	12,548,691.65	25,175,571.14	
Vivienda y Servicios a la Comunidad	23,924,314.86	0.00	23,924,314.86	9,578,308.07	9,384,184.07	14,346,006.79	
Salud	0.00	0.00	0.00	0.00	0.00	0.00	
Recreación, Cultura y Otras Manifestaciones Sociales	0.00	0.00	0.00	0.00	0.00	0.00	
Educación	0.00	0.00	0.00	0.00	0.00	0.00	
Protección Social	0.00	0.00	0.00	0.00	0.00	0.00	
Otros Asuntos Sociales	0.00	0.00	0.00	0.00	0.00	0.00	
Desarrollo Económico	0.00	0.00	0.00	0.00	0.00	0.00	
Asuntos Económicos, Comerciales y Laborales en General	0.00	0.00	0.00	0.00	0.00	0.00	
Agropecuaria, Silvicultura, Pesca y Caza	0.00	0.00	0.00	0.00	0.00	0.00	
Combustibles y Energía	0.00	0.00	0.00	0.00	0.00	0.00	
Minería, Manufacturas y Construcción	0.00	0.00	0.00	0.00	0.00	0.00	
Transporte	0.00	0.00	0.00	0.00	0.00	0.00	
Comunicaciones	0.00	0.00	0.00	0.00	0.00	0.00	
Turismo	0.00	0.00	0.00	0.00	0.00	0.00	
Ciencia, Tecnología e Innovación	0.00	0.00	0.00	0.00	0.00	0.00	
Otras Industrias y Otros Asuntos Económicos	0.00	0.00	0.00	0.00	0.00	0.00	
Otras no Clasificadas en Funciones Anteriores	0.00	0.00	0.00	0.00	0.00	0.00	
Transferencias de la Deuda Pública / Costo Financiero de la Deuda	0.00	0.00	0.00	0.00	0.00	0.00	
Transferencias, Participaciones y Aportaciones Entre Diferentes Niveles y Ordenes de Gobierno	0.00	0.00	0.00	0.00	0.00	0.00	
Saneamiento del Sistema Financiero	0.00	0.00	0.00	0.00	0.00	0.00	
Adeudos de Ejercicios Fiscales Anteriores	0.00	0.00	0.00	0.00	0.00	0.00	
Total del Gasto	62,662,206.06	0.00	62,662,206.06	22,628,649.92	22,245,644.02	40,033,556.14	

Bajo protesta de decir verdad declaramos que los Estados Financieros y sus notas, son razonablemente correctos y son responsabilidad del emisor.


 Presidente del Consejo Directivo del SAPAM
 C. José Andrés Zúñiga Escobedo




 Tesorero del Consejo Directivo del SAPAM
 C. P. Diego Soto Silva