



Valle de  
**Santiago**  
H. Ayuntamiento 2018-2021



Tel. 64 3 00 21  
Libertad No. 22  
Zona Centro  
C.P. 38400  
Valle de Santiago Gto.

Juntos  
Gobernamos

**Sesión número 13 Ordinaria del Consejo Directivo del Sistema de Agua Potable y Alcantarillado del Municipio de Valle de Santiago, Guanajuato**

En la ciudad de Valle de Santiago, Guanajuato, siendo las **17:18 diecisiete horas con dieciocho minutos**, del día **lunes 18 dieciocho de mayo del año 2020 dos mil veinte**, en la sala de Juntas de las Oficinal de SAPAM, ubicadas en: **Calle Libertad número 22 de la Zona Centro de este Municipio de Valle de Santiago, Guanajuato**, se reúnen los integrantes del Consejo Directivo siendo: -----

**Ing. Alejandro Alanis Chávez (Presidente), Ing. Arturo Castillo Serrano (Secretario), CP. Gabriela Ramirez Quiroz (Tesorera), C.P. José Manuel Enriquez Gallardo (Vocal), C. Ramiro Aguilar Martínez (Vocal), Ing. José Alejandro Salmerón Ledesma (Vocal), Ing. Martin Paulino Sandoval Salmerón (Vocal), Ing. Jorge Flores Lara (Vocal), y el Ing. Juan Manuel Cuevas Carrillo (Vocal);** acto seguido se procede a la celebración de la Sesión número 13 Ordinaria del Consejo Directivo, de acuerdo a lo estipulado en el artículo 21 fracción I y II del Reglamento del Organismo Operador bajo el siguiente **orden del día**:

- I. Toma de asistencia de los presentes. -----
- II. Declaratoria del quorum legal. -----
- III. Aprobación del orden del día. -----
- IV. Presentación y aprobación en su caso de la **Primera Modificación al Presupuesto para el ejercicio fiscal 2020**, del Sistema de Agua Potable y Alcantarillado Municipal de Valle de Santiago, Guanajuato, que contiene: Presupuesto de Ingresos, Presupuesto de Egresos, Tabulador de Sueldos y Plantilla de Personal. -----
- V. Presentación y aprobación en su caso del Informe correspondiente al **Primer Trimestre 2020 dos mil veinte** del Sistema de Agua Potable y Alcantarillado del Municipio de Valle de Santiago, Guanajuato. -----
- VI. Asuntos Generales. -----
- VII. Cierre de Sesión. -----

I. Se procedió a pasar lista de asistencia por el **Ing. Arturo Castillo Serrano**, Secretario del Consejo Directivo, encontrándose presentes: **09 nueve** miembros de este H. Consejo Directivo. -----

II. Al estar presentes **09 nueve** de los integrantes del Consejo Directivo de SAPAM, y verificar que existe quórum conforme al artículo 28 del Reglamento que rige la materia, por lo que se declara legalmente y formalmente instalada la Sesión. -----

III. Acto seguido se da lectura del orden del día, el pleno del consejo aprueba por unanimidad de votos el orden del día ya señalado, con: **09 nueve** votos a favor. -----

IV.- El **Ing. Arturo Castillo Serrano**, en su carácter de Secretario del Consejo Directivo confiere el uso de la voz a la **Lic. Yuliana Elizabeth Hernández Díaz de León**, servidora pública número **347 trescientos cuarenta y siete**, con cargo de Coordinadora Administrativa del SAPAM, para la Presentación y aprobación en su caso de la Primera Modificación al Presupuesto para el ejercicio fiscal 2020 del Sistema de Agua Potable y

*Handwritten signature and initials in blue ink.*



Valle de  
**Santiago**  
H. Ayuntamiento 2018-2021



Tel. 64 3 00 21  
Libertad No. 22  
Zona Centro  
C.P. 38400  
Valle de Santiago Gto.

**ANEXO:** Primera Modificación al Presupuesto para el ejercicio fiscal 2020, del Sistema de Agua Potable y Alcantarillado Municipal de Valle de Santiago, Guanajuato, que contiene: Presupuesto de Ingresos, Presupuesto de Egresos, Tabulador de Sueldos y Plantilla de Personal. -----

**V.** El Ing. **Arturo Castillo Serrano**, en su carácter de Secretario del Consejo Directivo confiere el uso de la voz a cada uno de los titulares de las áreas que conforman el Sistema de Agua Potable y Alcantarillado del Municipio de Valle de Santiago, Guanajuato. Siendo la **L.A. Yuliana Elizabeth Hernández Díaz de León**, servidora pública número **347 trescientos cuarenta y siete**, con cargo de Coordinadora Administrativa del SAPAM, la **C. Lic. Ma. Cecilia Azaraeel Flores Olmos**, servidora pública número **355 trescientos cincuenta y cinco**, con cargo de Asesor Jurídico del SAPAM, la **C. Lic. Paola Ximena García Minamy**, servidora pública número **238 doscientos treinta y ocho**, con cargo de Coordinadora Comercial, el **C. Ing. Juan Manuel Cuevas Carrillo**, servidor público número **357 trescientos cincuenta y siete**, con cargo de **Coordinador Operativo**, la **C. QFB Angélica Rico García**, servidora pública número **295 doscientos noventa y cinco**, con cargo de **Responsable de PTAR** y por último la **C. Griselda Mendoza Ceballos**, servidora pública número **256 doscientos cincuenta y seis**, con cargo de **Gestora de Cultura del Agua**. Con lo anterior, toda (o)s la(o)s coordinadora(e)s y/o jefes de área, de manera iconográfica, por medio de diapositivas en las que se muestran gráficos, datos exactos, estadística y evidencia fotografía entre otras, medio por el cual realizaron la presentación del Informe correspondiente al **Primer Trimestre 2020 dos mil veinte** del SAPAM, y así cumplir con lo estipulado en el artículo 35 fracción XIII del Reglamento que rige la materia. Bajo la misma tesitura se somete a consideración de este H. Consejo Directivo su aprobación, el cual es aprobado por unanimidad de votos, este punto del orden del día, con **09 nueve** votos a favor. -----

**ANEXO:** CD con Informe correspondiente al **Primer Trimestre 2020 dos mil veinte** del SAPAM, el cual se tendrá por reproducido como si a la letra se insertará. -----

**VI.-** Sin Asuntos Generales que desahogar. -----

**VII.-** Cierre de sesión, con lo anterior y siendo las **21:00 veintiuna horas**, de esta fecha, se procede a cerrar la redacción del acta de Sesión de Consejo Directivo, firmándola para hacer constar lo asentado por el suscrito Secretario y quienes participaron en esta. -----

DOY FE

Ing. Alejandro Alanís Chávez

Presidente



Valle de  
**Santiago**  
H. Ayuntamiento 2018-2021



Tel. 64 3 00 21  
Libertad No. 22  
Zona Centro  
C.P. 38400  
Valle de Santiago Gto.

**C.P. Gabriela Ramírez Quiroz**

*Gabriela Ramírez Q*  
\_\_\_\_\_  
Vocal

**Ing. Juan Manuel Cuevas Carrillo**

*Juan Manuel Cuevas Carrillo*  
\_\_\_\_\_  
Vocal

**C. Ramiro Aguilar Martínez**

*Ramiro Aguilar Martínez*  
\_\_\_\_\_  
Vocal

**C. P. José Manuel Enríquez Gallardo**

*José Manuel Enríquez Gallardo*  
\_\_\_\_\_  
Vocal

**Ing. Jorge Flores Lara**

*Jorge Flores Lara*  
\_\_\_\_\_  
Vocal

**Ing. José Alejandro Salmerón Ledesma**

*José Alejandro Salmerón Ledesma*  
\_\_\_\_\_  
Vocal

*P*


*A*

# **Sistema de Agua Potable y Alcantarillado**

## **Municipal de Valle de Santiago**

**Presupuesto Ejercicio Fiscal 2020**

**1ra Modificación**



Handwritten signatures in blue ink, including a large signature on the left and several initials (S, R, M) on the right.



Sistema de Agua Potable y Alcantarillado Municipal de Valle de Santiago

Pronóstico de Ingresos para el Ejercicio Fiscal 2020 1ra Modificación

Resumen por Fuente de Financiamiento

En apego al Clasificador por Fuentes de Financiamiento, publicado en el Diario Oficial de la Federación el 02/01/2013 y reformado el 20/12/2016

Fuente de Financiamiento	Fondo de Inversión	Pronóstico de Ingresos	Aumento	Disminución	Primera Modificación	%
	<b>TOTAL PRESUPUESTO DE INGRESOS</b>	<b>53,255,847.03</b>			<b>54,562,316.03</b>	<b>100.00%</b>
	<b>1. NO ETIQUETADO</b>					
14. Ingreso Propio	1400319. Ingresos Propios	-	-	-	-	-
14. Ingreso Propio	1400320. Ingresos Propios	53,255,847.03	1,306,469.00		54,562,316.03	100.00%
15. Recursos Federales	1500520. Recursos Federales	-	-	-	-	-
17. Otros Recursos de Libre Disposición	1701120. Otros Recursos de Libre Disposición	-	-	-	-	-

*[Handwritten signatures and initials in blue ink]*



### Sistema de Agua Potable y Alcantarillado Municipal de Valle de Santiago

Pronóstico de Ingresos para el Ejercicio Fiscal 2020 1ra Modificación

Resumen por Rubro

En apego a la Norma para la Difusión a la Ciudadanía de la Ley de Ingresos y del Presupuesto de Egresos, publicado en el Diario Oficial de la Federación el

03/04/2013 y reformado el 11/06/2018

Rubro	Descripción	Pronóstico de Ingresos	Aumento	Disminución	Primera Modificación	%
1000	IMPUESTOS	-	-	-	-	-
2000	CUOTAS Y APORTACIONES DE SEGURIDAD SOCIAL	-	-	-	-	-
3000	CONTRIBUCIONES DE MEJORAS	-	-	-	-	-
4000	DERECHOS	-	644,949.00	-	644,949.00	1.18%
5000	PRODUCTOS	3,010.20	-	-	3,010.20	0.01%
6000	APROVECHAMIENTOS	-	-	-	-	-
7000	INGRESOS POR VENTAS DE BIENES, PRESTACION DE SERVICIOS Y PARTICIPACIONES, APORTACIONES, CONVENIOS, INCENTIVOS	53,252,836.83	-	-	53,252,836.83	97.60%
8000	DERIVADOS DE LA COLABORACION FISCAL Y FONDOS DISTINTOS	-	-	-	-	-
9000	TRANSFERENCIAS, ASIGNACIONES, SUBSIDIOS Y SUBVENCIONES, Y PENSIONES Y JUBILACIONES	-	-	-	-	-
0000	INGRESOS DERIVADOS DE FINANCIAMIENTO	-	661,520.00	-	661,520.00	1.21%
<b>Total Presupuesto de Ingresos</b>		<b>53,255,847.03</b>	<b>1,306,469.00</b>		<b>54,562,316.03</b>	<b>100.00%</b>

*Handwritten signatures and initials in blue ink, including the name 'CARRERA'.*



### Sistema de Agua Potable y Alcantarillado Municipal de Valle de Santiago

Pronóstico de Ingresos para el Ejercicio Fiscal 2020 1ra Modificación

Resumen por Rubro y Tipo

En apego a la Norma para Armonizar la Presentación de la Información Adicional a la Iniciativa de la Ley de Ingresos, publicado en el Diario Oficial de la Federación el 03/04/2013 y reformado el 11/06/2018, así como el Clasificador por Rubro de Ingresos publicado en el Diario Oficial de la Federación el 02/01/2013 y 27/09/2018

CRI	Tipo	Pronóstico de Ingresos	Aumento	Disminución	Primera Modificación
	<b>TOTAL</b>	<b>53,255,847.03</b>	<b>1,306,469.00</b>	<b>0.00</b>	<b>54,562,316.03</b>
1	Impuestos	-	-	-	-
2	Cuotas y Aportaciones de Seguridad Social	-	-	-	-
3	Contribuciones de Mejoras	-	-	-	-
4	Derechos	-	-	-	-
41	Derechos por el Uso, goce, Aprovechamiento o Explotación de Bienes de Dominio Público	-	-	-	-
42	Derechos a los hidrocarburos (Derogado)	-	-	-	-
43	Derechos por Prestación de Servicios	-	-	-	-
44	Otros Derechos	-	-	-	-
45	accsiruís de Derechos	-	-	-	-
49	Derechos no Comprendidos en la Ley de Ingresos Vigente, Causados en Ejercicios fiscales Anteriores Pendientes de Liquidación o Pago	-	644,949.00	-	644,949.00
5	Productos	-	-	-	-
51	Productos	3,010.20	-	-	3,010.20
52	Productos de capital (Derogado)	-	-	-	-
59	Derechos no Comprendidos en la Ley de Ingresos Vigente, Causados en Ejercicios Fiscales Anteriores Pendientes de Liquidación o Pago	-	-	-	-
6	Aprovechamientos	-	-	-	-
7	Ingresos por Venta de Bienes, Prestación de Servicios y Otros Ingresos	-	-	-	-
71	Ingresos por Venta de Bienes y Prestación de Servicios de Instituciones Públicas de Seguridad Social	-	-	-	-
72	Ingresos por Venta de Bienes y Prestación de Servicios de Empresas Productivas del Estado	-	-	-	-
73	Ingresos por Venta de Bienes y Prestación de Servicios de Entidades Paraestatales y Fideicomisos No Empresariales y No Financieros	53,252,836.83	-	-	53,252,836.83
74	Ingresos por Venta de Bienes y Prestación de Servicios de Entidades Paraestatales Empresariales No Financieras con Participación Estatal Mayoritaria	-	-	-	-



### Sistema de Agua Potable y Alcantarillado Municipal de Valle de Santiago

Pronóstico de Ingresos para el Ejercicio Fiscal 2020 1ra Modificación

Resumen por Rubro y Tipo

En apego a la Norma para Armonizar la Presentación de la Información Adicional a la Iniciativa de la Ley de Ingresos, publicado en el Diario Oficial de la Federación el 03/04/2013 y reformado el 11/06/2018, así como el Clasificador por Rubro de Ingresos publicado en el Diario Oficial de la Federación el 02/01/2013 y 27/09/2018

CRI	Tipo	Pronóstico de Ingresos	Aumento	Disminución	Primera Modificación
	<b>TOTAL</b>	<b>53,255,847.03</b>	<b>1,306,469.00</b>	<b>0.00</b>	<b>54,562,316.03</b>
	Ingresos por Venta de Bienes y Prestación de Servicios de Entidades Paraestatales Empresariales No Financieras Monetarias con Participación Estatal Mayoritaria	-	-	-	-
75	Ingresos por Venta de Bienes y Prestación de Servicios de Entidades Paraestatales Empresariales Financieras No Monetarias con Participación Estatal Mayoritaria	-	-	-	-
76	Ingresos por Venta de Bienes y Prestación de Servicios de Fideicomisos Financieros Públicos con Participación Estatal Mayoritaria	-	-	-	-
77	Ingresos por Veta de Bienes y Prestación de Servicios de los Poderes Legislativo y Judicial, y de los Órganos Autónomos	-	-	-	-
78	Otros Ingresos	-	-	-	-
79	Participaciones, Aportaciones, Convenios, Incentivos Derivados de la Colaboración Fiscal y fondos Distintos de Aportaciones	-	-	-	-
8	Transferencias, Asignaciones, Subsidios y Subvenciones, Pensiones y Jubilaciones	-	-	-	-
9	Ingresos derivados de financiamiento	-	-	-	-
0	Endeudamiento Interno	-	-	-	-
01	Endeudamiento Externo	-	-	-	-
02	Financiamiento Interno	-	-	-	-
03	Aplicación de Remanentes	-	661,520.00	-	661,520.00
08					

*[Handwritten signatures and initials in blue ink]*





**Sistema de Agua Potable y Alcantarillado Municipal de Valle de Santiago**  
 Pronóstico de Ingresos para el Ejercicio Fiscal 2020 1ra Modificación  
 (Calendarizado)

En apego a la Norma para Establecer la Estructura del Calendario de Ingresos Base Mensual, publicado en el Diario Oficial de la Federación el 02/04/2013 y reformado del 11/06/2018

CRI	Tipo	Pronóstico de Ingresos	Aumento	Diminución	Primeras Modificaciones	Enero	Febrero	Marzo	Abril	Mayo	Junio	Julio	Agosto	Septiembre	Octubre	Noviembre	Diciembre
1	Impuestos	53,252,836.83	1,306,469.00	0.00	54,559,305.83	4,546,859.67	4,546,859.67	4,546,859.67	4,546,859.67	4,546,859.67	4,546,859.67	4,546,859.67	4,546,859.67	4,546,859.67	4,546,859.67	4,546,859.67	4,546,859.67
2	Cuotas y Aportaciones de Seguridad Social	-	-	-	-	-	-	-	-	-	-	-	-	-	-	-	-
3	Contribuciones de Mejoras	-	644,949.00	-	644,949.00	53,745.75	53,745.75	53,745.75	53,745.75	53,745.75	53,745.75	53,745.75	53,745.75	53,745.75	53,745.75	53,745.75	53,745.75
4	Derechos	-	-	-	-	-	-	-	-	-	-	-	-	-	-	-	-
41	Derechos por el Uso, Aprovechamiento o Explotación de Bienes de Dominio Público	-	-	-	-	-	-	-	-	-	-	-	-	-	-	-	-
42	Derechos a los hidrocarburos (Derogado)	-	-	-	-	-	-	-	-	-	-	-	-	-	-	-	-
43	Derechos por Prestación de Servicios	-	-	-	-	-	-	-	-	-	-	-	-	-	-	-	-
44	Otros Derechos	-	-	-	-	-	-	-	-	-	-	-	-	-	-	-	-
45	Accesurios de Derechos	-	-	-	-	-	-	-	-	-	-	-	-	-	-	-	-
49	Derechos no comprendidos en la Ley de Ingresos Vigente, Causados en Ejercicios fiscales Anteriores Pendientes de Liquidación o Pago	-	644,949.00	-	644,949.00	53,745.75	53,745.75	53,745.75	53,745.75	53,745.75	53,745.75	53,745.75	53,745.75	53,745.75	53,745.75	53,745.75	53,745.75
5	Productos	3,010.20	-	-	3,010.20	250.85	250.85	250.85	250.85	250.85	250.85	250.85	250.85	250.85	250.85	250.85	250.85
51	Productos	3,010.20	-	-	3,010.20	250.85	250.85	250.85	250.85	250.85	250.85	250.85	250.85	250.85	250.85	250.85	250.85
52	Productos de capital (Derogado)	-	-	-	-	-	-	-	-	-	-	-	-	-	-	-	-
59	Derechos no comprendidos en la Ley de Ingresos Vigente, Causados en Ejercicios fiscales Anteriores Pendientes de Liquidación o Pago	-	-	-	-	-	-	-	-	-	-	-	-	-	-	-	-
6	Aprovechamientos	-	-	-	-	-	-	-	-	-	-	-	-	-	-	-	-
7	Ingresos por Venta de Bienes, Prestación de servicios y Otros Ingresos	53,252,836.83	-	-	53,252,836.83	4,437,736.40	4,437,736.40	4,437,736.40	4,437,736.40	4,437,736.40	4,437,736.40	4,437,736.40	4,437,736.40	4,437,736.40	4,437,736.40	4,437,736.40	4,437,736.40
71	Ingresos por Venta de Bienes y Prestación de Servicios de Instituciones Públicas de Seguridad Social	-	-	-	-	-	-	-	-	-	-	-	-	-	-	-	-
72	Ingresos por Venta de Bienes y Prestación de Servicios de Empresas Productivas del Estado	-	-	-	-	-	-	-	-	-	-	-	-	-	-	-	-
73	Ingresos por Venta de Bienes y Prestación de servicios de Entidades Paraestatales y Fideicomisos No Empresariales y No Financieros	53,252,836.83	-	-	53,252,836.83	4,437,736.40	4,437,736.40	4,437,736.40	4,437,736.40	4,437,736.40	4,437,736.40	4,437,736.40	4,437,736.40	4,437,736.40	4,437,736.40	4,437,736.40	4,437,736.40
74	Ingresos por Venta de Bienes y Prestación de Servicios de Entidades Paraestatales Empresariales No Financieras con Participación Estatal Mayoritaria	-	-	-	-	-	-	-	-	-	-	-	-	-	-	-	-
75	Ingresos por Venta de Bienes y Prestación de servicios de Entidades Paraestatales Empresariales No Financieras Monetarias con Participación Estatal Mayoritaria	-	-	-	-	-	-	-	-	-	-	-	-	-	-	-	-
76	Ingresos por Venta de Bienes y Prestación de Servicios de Entidades Paraestatales Empresariales Financieras No Monetarias con Participación Estatal Mayoritaria	-	-	-	-	-	-	-	-	-	-	-	-	-	-	-	-
77	Ingresos por Venta de Bienes y Prestación de Servicios de Fideicomisos Financieros Públicos con Participación Estatal Mayoritaria	-	-	-	-	-	-	-	-	-	-	-	-	-	-	-	-
78	Ingresos por Venta de Bienes y Prestación de Servicios de los Poderes Legislativo y Judicial, y de los Organos Autónomos	-	-	-	-	-	-	-	-	-	-	-	-	-	-	-	-
79	Otros Ingresos	-	-	-	-	-	-	-	-	-	-	-	-	-	-	-	-
8	Participaciones, Aportaciones, Convenios, Incentivos Derivados de la Colaboración Fiscal y fondos Distintos de Aportaciones	-	-	-	-	-	-	-	-	-	-	-	-	-	-	-	-
9	Transferencias, Asignaciones, Subsidios y Subventiones, Pensiones y Jubilaciones	-	661,520.00	-	661,520.00	55,126.67	55,126.67	55,126.67	55,126.67	55,126.67	55,126.67	55,126.67	55,126.67	55,126.67	55,126.67	55,126.67	55,126.67
0	Ingresos Derivados de Financiamiento	-	661,520.00	-	661,520.00	55,126.67	55,126.67	55,126.67	55,126.67	55,126.67	55,126.67	55,126.67	55,126.67	55,126.67	55,126.67	55,126.67	55,126.67
01	Endeudamiento Interno	-	-	-	-	-	-	-	-	-	-	-	-	-	-	-	-
02	Endeudamiento Externo	-	-	-	-	-	-	-	-	-	-	-	-	-	-	-	-
03	Financiamiento Interno	-	-	-	-	-	-	-	-	-	-	-	-	-	-	-	-
08	Aplicación de Remanentes	-	661,520.00	-	661,520.00	55,126.67	55,126.67	55,126.67	55,126.67	55,126.67	55,126.67	55,126.67	55,126.67	55,126.67	55,126.67	55,126.67	55,126.67

*Carolina*

*W X S P*

*df*







Sistema de Agua Potable y Alcantarillado Municipal de Valle de Santiago  
Pronóstico de Ingresos para el Ejercicio Fiscal 2020 1ra Modificación  
Detallado

FF	CE	CRI	Descripción		Pronóstico de Ingresos	Aumento	Disminución	Primera Modificación	
			<b>Presupuesto de Ingresos</b>		<b>53,252,836.83</b>	<b>1,306,469.00</b>	<b>0.00</b>	<b>54,562,316.03</b>	
			<b>Servicios</b>		<b>53,252,836.83</b>	<b>0.00</b>	<b>0.00</b>	<b>53,252,836.83</b>	
			<b>Servicios relacionados con el agua potable</b>						
1400320	1.1.6	73	730701	Agua potable Domestica	11,479,057.57	-	-	11,479,057.57	
1400320	1.1.6	73	730702	Agua potable Comercial	2,304,451.34	-	-	2,304,451.34	
1400320	1.1.6	73	730703	Agua potable Industrial	1,357,776.74	-	-	1,357,776.74	
1400320	1.1.6	73	730704	Agua potable Mixta	1,775,001.31	-	-	1,775,001.31	
1400320	1.1.6	73	730705	Alcantarillado Domestica	1,721,806.98	-	-	1,721,806.98	
1400320	1.1.6	73	730706	Alcantarillado Comercial	301,067.92	-	-	301,067.92	
1400320	1.1.6	73	730707	Alcantarillado Industrial	148,264.79	-	-	148,264.79	
1400320	1.1.6	73	730708	Alcantarillado Mixta	241,306.67	-	-	241,306.67	
1400320	1.1.6	73	730709	Tratamiento agua residual Domestica	1,861,464.79	-	-	1,861,464.79	
1400320	1.1.6	73	730710	Tratamiento agua residual Comercial	321,436.27	-	-	321,436.27	
1400320	1.1.6	73	730711	Tratamiento agua residual Industrial	159,099.72	-	-	159,099.72	
1400320	1.1.6	73	730712	Tratamiento agua residual Mixta	248,785.78	-	-	248,785.78	
1400320	1.1.6	73	730713	Contratos agua potable	64,889.12	-	-	64,889.12	
1400320	1.1.6	73	730714	Duplicados	7,384.25	-	-	7,384.25	
1400320	1.1.6	73	730715	Constancias	10,568.30	-	-	10,568.30	
1400320	1.1.6	73	730716	Cambio de titular	12,065.02	-	-	12,065.02	
1400320	1.1.6	73	730717	Suspension Voluntaria	20,011.76	-	-	20,011.76	
1400320	1.1.6	73	730718	Reactivacion	4,005.23	-	-	4,005.23	
1400320	1.1.6	73	730719	Dezasolve domestico	39,925.00	-	-	39,925.00	
1400320	1.1.6	73	730720	Reconexion	263,998.70	-	-	263,998.70	
1400320	1.1.6	73	730721	Agua p/pipas	46,885.60	-	-	46,885.60	
1400320	1.1.6	73	730722	Transporte de agua	219,024.73	-	-	219,024.73	
1400320	1.1.6	73	730723	Dezasolve no domestico	129,847.50	-	-	129,847.50	
1400320	1.1.6	73	730724	Incorporacion individual	363,429.72	-	-	363,429.72	
1400320	1.1.6	73	730725	Incorporacion comercial	22,012.39	-	-	22,012.39	
1400320	1.1.6	73	730726	Incorporacion a red	423,130.02	-	-	423,130.02	
1400320	1.1.6	73	730727	Revision de proyecto	10,074.38	-	-	10,074.38	

*Carolina*  
*WASBPR*  
06

FF	CE	CRI	Descripción		Pronóstico de Ingresos	Aumento	Disminución	Primera Modificación
<b>Presupuesto de Ingresos</b>					<b>53,252,836.83</b>	<b>1,306,469.00</b>	<b>0.00</b>	<b>54,562,315.03</b>
1400320	1.1.6	73	730728	Inspeccion general	36,317.50	-	-	36,317.50
1400320	1.1.6	73	730729	Rezago Domestico	18,852,601.91	-	-	18,852,601.91
1400320	1.1.6	73	730730	Multas	18,159.22	-	-	18,159.22
1400320	1.1.6	73	730731	Rezago Comercial	3,739,865.67	-	-	3,739,865.67
1400320	1.1.6	73	730732	Rezago Industrial	695,494.71	-	-	695,494.71
1400320	1.1.6	73	730733	Rezago mixto	2,011,019.62	-	-	2,011,019.62
1400320	1.1.6	73	730734	Recargos	320,125.36	-	-	320,125.36
1400320	1.1.6	73	730735	Gastos de ejecucion	3,145.39	-	-	3,145.39
1400320	1.1.6	73	730736	Tomas de agua potable	547,797.25	-	-	547,797.25
1400320	1.1.6	73	730737	Cuadro de medicion	149,762.43	-	-	149,762.43
1400320	1.1.6	73	730738	Medidores de agua potable	886,097.25	-	-	886,097.25
1400320	1.1.6	73	730739	Materiales e instalacion	10,070.40	-	-	10,070.40
1400320	1.1.6	73	730740	Por la venta de agua tratada	16,417.50	-	-	16,417.50
1400320	1.1.6	73	730741	Otros bienes	447,750.00	-	-	447,750.00
1400320	1.1.6	73	730742	Otros Servicios	76,740.03	-	-	76,740.03
1400320	1.1.6	73	730743	Agua Potable Servicios Públicos	604,160.93	-	-	604,160.93
1400320	1.1.6	73	730744	Alcantarillado Servicios Públicos	93,073.15	-	-	93,073.15
1400320	1.1.6	73	730745	Tratamiento Agua Residual Servicios Públicos	90,225.55	-	-	90,225.55
1400320	1.1.6	73	730746	Rezago Servicios Públicos	1,097,241.35	-	-	1,097,241.35
<b>Productos</b>					<b>3,010.20</b>	<b>0.00</b>	<b>0.00</b>	<b>3,010.20</b>
1400320	1.1.6	51	510101	Rendimientos bancarios	3,010.20	-	-	3,010.20
<b>Derechos</b>					<b>644,949.00</b>	<b>-</b>	<b>-</b>	<b>644,949.00</b>
1400320	1.1.4	49	490101	Derechos no comprendidos en las fracciones de la Ley de Ingresos causadas en ejercicios fiscales anteriores pendientes de liquidación o pago (Recuperación de IVA)	644,949.00	-	-	644,949.00
<b>Remanentes</b>					<b>661,520.00</b>	<b>-</b>	<b>-</b>	<b>661,520.00</b>
1400319	3.2.1	08	080101	Aplicación de Remanentes	661,520.00	-	-	661,520.00




Sistema de Agua Potable y Alcantarillado Municipal de Valle de Santiago  
Presupuesto de Egresos para el Ejercicio Fiscal 2020 1ra Modificación

Resumen por Fuente de Financiamiento

En apego al Clasificador por Fuentes de Financiamiento, publicado en el Diario Oficial de la Federación el 02/01/2013 y reformado el 20/12/2016

Fuente de Financiamiento	Fondo de Inversión	Presupuesto de Egresos	Aumento	Disminución	Primera Modificación	%
	<b>TOTAL PRESUPUESTO DE EGRESOS</b>	<b>53,255,847.03</b>	<b>5,036,839.79</b>	<b>3,730,370.79</b>	<b>54,562,316.03</b>	<b>100.00%</b>
	<b>1. NO ETIQUETADO</b>					
14. Ingreso Propio	1400319. Ingresos Propios	-				-
14. Ingreso Propio	1400320. Ingresos Propios	53,255,847.03	5,036,839.79	3,730,370.79	54,562,316.03	100.00%
15. Recursos Federales	1500520. Recursos Federales	-				-
17. Otros Recursos de Libre Disposición	1701120. Otros Recursos de Libre Disposición	-				-

R

A

Handwritten signatures and initials in blue ink, including a large signature on the left and several initials on the right.



### Sistema de Agua Potable y Alcantarillado Municipal de Valle de Santiago

Pronóstico de Egresos para el Ejercicio Fiscal 2020 1ra Modificación

Resumen por Rubro

En apego a la Norma para la Difusión a la Ciudadanía de la Ley de Ingresos y del Presupuesto de Egresos, publicado en el Diario Oficial de la Federación el 03/04/2013 y reformado el 11/06/2018

Rubro	Descripción	Pronóstico de Egresos	Aumento	Disminución	Primera Modificación	%
1000	SERVICIOS PERSONALES	24,901,039.62	434,036.71	432,765.62	24,902,310.71	45.64%
2000	MATERIALES Y SUMINISTROS	4,740,014.75	880,000.00	423,000.00	5,197,014.75	9.53%
3000	SERVICIOS GENERALES	20,959,660.48	1,641,613.95	1,482,069.44	21,119,204.99	38.70%
4000	TRANSFERENCIAS, ASIGNACIONES, SUBSIDIOS Y OTRAS AYUDAS	382,800.00	-	-	382,800.00	0.70%
5000	BIENES MUEBLES, INMUEBLES E INTANGIBLES	1,275,536.43	222,899.13	756,471.44	741,964.12	1.36%
6000	INVERSION PUBLICA	360,731.45	1,800,000.00	-	2,160,731.45	3.96%
7000	INVERSIONES FINANCIERAS Y OTRAS PROVISIONES	-	-	-	-	-
8000	PARTICIPACIONES Y APORTACIONES	636,064.29	58,290.00	636,064.29	58,290.00	0.11%
9000	DEUDA PUBLICA	-	-	-	-	-
<b>Total Presupuesto de Egresos</b>		<b>53,255,847.03</b>	<b>5,036,839.79</b>	<b>3,730,370.79</b>	<b>54,562,316.03</b>	<b>100.00%</b>

*[Handwritten signatures and initials in blue ink]*



## Sistema de Agua Potable y Alcantarillado Municipal de Valle de Santiago

### Presupuesto de Egresos para el Ejercicio Fiscal 2020 1ra Modificación

#### Resumen por Rubro y Tipo

En apego a la Norma para Armonizar la Presentación de la Información Adicional del Proyecto del Presupuesto de Egresos, publicado en el Diario

Oficial de la Federación el 03/04/2013 y reformado el 23/12/2015

COG	Capítulo, Concepto	Presupuesto de Egresos	Aumento	Disminución	Primera Modificación
	<b>TOTAL</b>	<b>53,255,847.03</b>	<b>5,036,839.79</b>	<b>3,730,370.79</b>	<b>54,562,316.03</b>
<b>1000</b>	<b>SERVICIOS PERSONALES</b>	<b>24,901,039.62</b>	<b>434,036.71</b>	<b>432,765.62</b>	<b>24,902,310.71</b>
1100	Remuneraciones al personal de carácter permanente	15,806,335.01	12,640.32	352,040.05	15,466,935.28
1200	Remuneraciones al personal de carácter transitorio	-	-	-	-
1300	Remuneraciones adicionales y especiales	3,810,949.82	2,770.03	77,142.57	3,736,577.28
1400	Seguridad Social	4,327,394.79	13,558.72	3,583.00	4,337,370.51
1500	Otras prestaciones sociales y económicas	956,360.00	405,067.64	-	1,361,427.64
1600	Previsiones	-	-	-	-
1700	Pago de estímulos a servidores públicos	-	-	-	-
<b>2000</b>	<b>MATERIALES Y SUMINISTROS</b>	<b>4,740,014.75</b>	<b>880,000.00</b>	<b>423,000.00</b>	<b>5,197,014.75</b>
2100	Materiales de administración, emisión de documentos y artículos oficiales	369,693.86	150,000.00	45,000.00	474,693.86
2200	Alimentos y utensilios	41,500.00	-	-	41,500.00
2300	Materiales primas y materiales de producción y comercialización	800,000.00	-	150,000.00	650,000.00
2400	Materiales y artículos de construcción y de reparación	1,353,273.39	30,000.00	128,000.00	1,255,273.39
2500	Productos químicos, farmacéuticos y de laboratorio	247,165.00	125,000.00	-	372,165.00
2600	Combustibles, lubricantes y aditivos	1,178,365.00	-	70,000.00	1,108,365.00
2700	Vestuario, blancos, prendas de protección y artículos deportivos	415,100.00	80,000.00	20,000.00	475,100.00
2800	Materiales y suministros para la seguridad	10,350.00	-	-	10,350.00
2900	Herramientas, refacciones y accesorios menores	324,567.50	495,000.00	10,000.00	809,567.50
<b>3000</b>	<b>SERVICIOS GENERALES</b>	<b>20,959,660.48</b>	<b>1,641,613.95</b>	<b>1,482,069.44</b>	<b>21,119,204.99</b>
3100	Servicios básicos	10,871,249.40	-	15,000.00	10,856,249.40
3200	Servicios de arrendamiento	141,725.00	-	20,000.00	121,725.00
3300	Servicios profesionales, científicos, técnicos y otros servicios	1,280,641.95	765,251.66	249,379.92	1,796,513.69
3400	Servicios financieros, bancarios y comerciales	205,740.18	-	-	205,740.18
3500	Servicios de instalación, reparación, mantenimiento y conservación	4,109,150.99	188,600.00	501,169.52	3,796,581.47
3600	Servicios de comunicación social y publicidad	49,640.00	26,000.00	5,000.00	70,640.00
3700	Servicios de traslado y viáticos	37,215.00	-	-	37,215.00
3800	Servicios oficiales	42,105.00	-	10,000.00	32,105.00
3900	Otros servicios generales	4,222,192.96	661,762.29	681,520.00	4,202,435.25



## Sistema de Agua Potable y Alcantarillado Municipal de Valle de Santiago

Presupuesto de Egresos para el Ejercicio Fiscal 2020 1ra Modificación

Resumen por Rubro y Tipo

En apego a la Norma para Armonizar la Presentación de la Información Adicional del Proyecto del Presupuesto de Egresos, publicado en el Diario

Oficial de la Federación el 03/04/2013 y reformado el 23/12/2015

COG	Capítulo, Concepto	Presupuesto de Egresos	Aumento	Disminución	Primera Modificación
	<b>TOTAL</b>	<b>53,255,847.03</b>	<b>5,036,839.79</b>	<b>3,730,370.79</b>	<b>54,562,316.03</b>
4000	TRASNSFERENCIAS, ASIGNACIONES, SUBSIDIOS Y OTRAS AYUDAS	382,800.00	-	-	382,800.00
4100	Transferencias internas y asignaciones al sector público	24,000.00	-	-	24,000.00
4200	Transferencias al resto del sector público	-	-	-	-
4300	Subsidios y convenciones	-	-	-	-
4400	Ayudas sociales	358,800.00	-	-	358,800.00
4500	Pensiones y jubilaciones	-	-	-	-
4600	Transferencias a fideicomisos, mandatos y otros análogos	-	-	-	-
4700	Transferencias a la seguridad social	-	-	-	-
4800	Donativos	-	-	-	-
4900	Transferencias al exterior	-	-	-	-
5000	<b>BIENES MUEBLES, INMUEBLES E INTANGIBLES</b>	<b>1,275,536.43</b>	<b>222,899.13</b>	<b>756,471.44</b>	<b>741,964.12</b>
5100	Mobiliario y equipo de administración	109,172.85	112,899.13	11,172.85	210,899.13
5200	Mobiliario y equipo educacional y recreativo	-	-	-	-
5300	Equipo e instrumental médico y de laboratorio	-	-	-	-
5400	Vehículos y equipo de transporte	1,095,298.59	100,000.00	745,298.59	450,000.00
5500	Equipo de defensa y seguridad	10,350.00	-	-	10,350.00
5600	Maquinaria, otros equipos y herramientas	60,715.00	10,000.00	-	70,715.00
5700	Activos biológicos	-	-	-	-
5800	Bienes inmuebles	-	-	-	-
5900	Activos intangibles	-	-	-	-
6000	<b>INVERSIÓN PÚBLICA</b>	<b>360,731.45</b>	<b>1,800,000.00</b>	-	<b>2,160,731.45</b>
6100	Obra pública en bienes de dominio público	-	-	-	-
6200	Obra pública en bienes propios	360,731.45	1,800,000.00	-	2,160,731.45
6300	Proyectos productivos y acciones de fomento	-	-	-	-
7000	<b>INVERSIONES FINANCIERAS Y OTRAS PROVISIONES</b>	-	-	-	-
8000	<b>PARTICIPACIONES Y APORTACIONES</b>	<b>636,064.29</b>	<b>58,290.00</b>	<b>636,064.29</b>	<b>58,290.00</b>
8100	Participaciones	-	-	-	-
8300	Aportaciones	-	-	-	-



**Sistema de Agua Potable y Alcantarillado Municipal de Valle de Santiago**

**Presupuesto de Egresos para el Ejercicio Fiscal 2020 1ra Modificación**

**Resumen por Rubro y Tipo**

**En apego a la Norma para Armonizar la Presentación de la Información Adicional del Proyecto del Presupuesto de Egresos, publicado en el Diario**

**Oficial de la Federación el 03/04/2013 y reformado el 23/12/2015**

COG	Capítulo, Concepto	Presupuesto de Egresos	Aumento	Disminución	Primera Modificación
	<b>TOTAL</b>	<b>53,255,847.03</b>	<b>5,036,839.79</b>	<b>3,730,370.79</b>	<b>54,562,316.03</b>
8500	Convenios	636,064.29	58,290.00	636,064.29	58,290.00
9000	DEUDA PÚBLICA	-	-	-	-

*Handwritten signatures and initials in blue ink, including the name 'Cecilia'.*







## Sistema de Agua Potable y Alcantarillado Municipal de Valle de Santiago

Presupuesto de Egresos para el Ejercicio Fiscal 2020 1ra Modificación

Clasificación Administrativa

En apego a la Norma para Armonizar la Presentación de la Información Adicional del Proyecto del Presupuesto de Egresos, publicado en el Diario Oficial de la Federación el 03/04/2013 y reformado el 23/12/2015

CA	Capítulo, Concepto	Presupuesto de Egresos	Aumento	Disminución	Primera Modificación
3.0.0.0.0	SECTOR PÚBLICO MUNICIPAL	53,255,847.03	5,036,839.79	3,730,370.79	54,562,316.03
3.1.0.0.0	SECTOR DE GOBIERNO	53,255,847.03	5,036,839.79	3,730,370.79	54,562,316.03
3.1.1.0.0	GOBIERNO GENERAL MUNICIPAL	53,255,847.03	5,036,839.79	3,730,370.79	54,562,316.03
3.1.1.1.0	GOBIERNO MUNICIPAL	53,255,847.03	5,036,839.79	3,730,370.79	54,562,316.03
3.1.1.1.1	ÓRGANO EJECUTIVO MUNICIPAL (AYUNTAMIENTO)	53,255,847.03	5,036,839.79	3,730,370.79	54,562,316.03
3.1.1.2.0	ENTIDADES PARAESTATALES Y FIDEICOMISOS NO EMPRESARIALES Y NO FINANCIEROS	53,255,847.03	5,036,839.79	3,730,370.79	54,562,316.03
3.1.1.2.0-8101	DIRECCION GENERAL	1,877,238.72	602,141.66	137,975.00	2,341,405.38
3.1.1.2.0-8102	COMUNICACION SOCIAL	551,553.88	143,400.00	18,000.00	676,953.88
3.1.1.2.0-8103	ADMINISTRACION	7,701,626.05	2,785,566.77	656,465.32	9,830,727.50
3.1.1.2.0-8104	COMERCIALIZACION	8,037,418.57	140,000.00	971,064.29	7,206,354.28
3.1.1.2.0-8105	OPERACION Y MANTENIMIENTO	2,905,324.40	70,000.00	143,137.83	2,832,186.57
3.1.1.2.0-8106	AGUA POTABLE	6,617,474.53	68,041.41	430,378.93	6,255,137.01
3.1.1.2.0-8107	ALCANTARILLADO	2,677,880.35	15,000.00	111,974.71	2,580,905.64
3.1.1.2.0-8108	POZOS	18,819,187.83	731,520.00	1,230,205.19	18,320,502.64
3.1.1.2.0-8109	PLANTA TRATADORA	4,068,142.69	481,169.95	31,169.52	4,518,143.12



## Sistema de Agua Potable y Alcantarillado Municipal de Valle de Santiago

Presupuesto de Egresos para el Ejercicio Fiscal 2020 1ra Modificación

Clasificación Funcional del Gasto

En apego a la Norma para Armonizar la Presentación de la Información del Proyecto del Presupuesto de Egresos, publicado en el Oficial de la Federación el 03/04/2013 y reformado el 23/12/2015

CFG	Finalidad, Función y Subfunción	Presupuesto de Egresos	Aumento	Disminución	Primera Modificación
	<b>TOTAL</b>	<b>53,255,847.03</b>	<b>5,036,839.79</b>	<b>3,730,370.79</b>	<b>54,562,316.03</b>
1	GOBIERNO	551,553.88	143,400.00	18,000.00	676,953.88
1.1	LEGISLACIÓN	-	-	-	-
1.2	JUSTICIA	-	-	-	-
1.3	COORDINACIÓN DE LA POLÍTICA DE GOBIERNO	-	-	-	-
1.4	RELACIONES EXTERIORES	-	-	-	-
1.5	ASUNTOS FINANCIEROS Y HACENDARIOS	-	-	-	-
1.6	SEGURIDAD NACIONAL	-	-	-	-
1.7	ASUNTOS DE ORDEN PÚBLICO Y DE SEGURIDAD INTERIOR	-	-	-	-
1.8	OTROS SERVICIOS GENERALES	551,553.88	143,400.00	18,000.00	676,953.88
1.8.1	Servicios Registrales, Administrativos y Patrimoniales	-	-	-	-
1.8.2	Servicios Estadísticos	-	-	-	-
1.8.3	Servicios de Comunicación y Medios	551,553.88	143,400.00	18,000.00	676,953.88
1.8.4	Acceso a la Información Pública Gubernamental	-	-	-	-
1.8.5	Otros	-	-	-	-
2	DESARROLLO SOCIAL	52,704,293.15	4,893,439.79	3,712,370.79	53,885,362.15
2.1	PROTECCIÓN AMBIENTAL	28,301,900.56	4,076,919.79	2,227,053.06	30,151,767.29
2.1.1	Ordenación de Desechos	-	-	-	-
2.1.2	Administración del Agua	17,616,283.34	3,527,708.43	1,765,504.61	19,378,487.16
2.1.3	Ordenación de Aguas Residuales, Drenaje y Alcantarillado	10,685,617.22	549,211.36	461,548.45	10,773,280.13
2.1.4	Reducción de la Contaminación	-	-	-	-
2.1.5	Protección de la Diversidad Biológica y del Paisaje	-	-	-	-
2.1.6	Otros de Protección Ambiental	-	-	-	-
2.2	VIVIENDA Y SERVICIOS A LA COMUNIDAD	24,402,392.58	816,520.00	1,485,317.73	23,733,594.85
2.2.1	Urbanización	-	-	-	-
2.2.2	Desarrollo Comunitario	-	-	-	-
2.2.3	Abastecimiento de Agua	24,402,392.58	816,520.00	1,485,317.73	23,733,594.85
2.2.4	Alumbrado Público	-	-	-	-



### Sistema de Agua Potable y Alcantarillado Municipal de Valle de Santiago

Presupuesto de Egresos para el Ejercicio Fiscal 2020 1ra Modificación

Clasificación Funcional del Gasto

En apego a la Norma para Armonizar la Presentación de la Información Adicional del Proyecto del Presupuesto de Egresos, publicado en el Oficial de la Federación el 03/04/2013 y reformado el 23/12/2015

CFG	Finalidad, Función y Subfunción	Presupuesto de Egresos	Aumento	Disminución	Primera Modificación
	<b>TOTAL</b>	<b>53,255,847.03</b>	<b>5,036,839.79</b>	<b>3,730,370.79</b>	<b>54,562,316.03</b>
2.2.5	Vivienda	-			-
2.2.6	Servicios Comunales	-			-
2.2.7	Desarrollo Regional	-			-

*Handwritten signatures and initials in blue ink:*  
- A large signature on the left.  
- Initials 'SRM' in the center.  
- A signature 'G' on the right.  
- A signature 'P' below 'SRM'.  
- A signature 'X' on the far right.



### Sistema de Agua Potable y Alcantarillado Municipal de Valle de Santiago

Presupuesto de Egresos para el Ejercicio Fiscal 2020 1ra Modificación

Clasificación por Tipo de Gasto

En apego a la Norma para Armonizar la Presentación de la Información Adicional del Proyecto del Presupuesto de Egresos, publicado en el Diario Oficial de la Federación el 03/04/2013 y reformado el 23/12/2015. Así como el Clasificador por Tipo de Gasto publicado en el Diario Oficial de la Federación el 10/06/2010 y reformado el 30/09/2015

GTC	Tipo de Gasto	Presupuesto de Egresos	Aumento	Disminución	Primera Modificación
	<b>TOTAL</b>	<b>53,255,847.03</b>	<b>5,036,839.79</b>	<b>3,730,370.79</b>	<b>54,562,316.03</b>
1	Gasto Corriente	50,983,514.85	2,955,650.66	2,337,835.06	51,601,330.45
2	Gasto de Capital	2,272,332.18	2,081,189.13	1,392,535.73	2,960,985.58
3	Armonización de la deuda y disminución de de pasivos	-	-	-	-
4	Pensiones y Jubilaciones	-	-	-	-
5	Participaciones	-	-	-	-

*Handwritten mark*

*Handwritten signatures and initials*



**Sistema de Agua Potable y Alcantarillado Municipal de Valle de Santiago**

Presupuesto de Egresos para el Ejercicio Fiscal 2020 1ra Modificación

Clasificación Programática Tipología General

En apego a la Norma para Armonizar la Presentación de la Información Adicional del Presupuesto de Egresos, publicado en el Diario Oficial de la Federación el 03/04/2013 y reformado el 23/12/2015. Así como el Acuerdo por el que se emite la Clasificación Programática (Tipología General) publicado en le Diario Oficial de la Federación el 08/08/2013

CP	Programas Presupuestarios	Presupuesto de Egresos	Aumento	Disminución	Primera Modificación
	<b>Programas</b>	<b>53,255,847.03</b>	<b>5,036,839.79</b>	<b>3,730,370.79</b>	<b>54,562,316.03</b>
	<b>TOTAL</b>	<b>53,255,847.03</b>	<b>5,036,839.79</b>	<b>3,730,370.79</b>	<b>54,562,316.03</b>
	Subsidios: Sector social y Privado o Entidades Federativas y Municipios	-	-	-	-
S	Sujetos a Reglas de Operación	-	-	-	-
U	Otros Subsidios	-	-	-	-
	<b>Desempeño de la Funciones</b>	<b>53,255,847.03</b>	<b>5,036,839.79</b>	<b>3,730,370.79</b>	<b>54,562,316.03</b>
E	Prestación de Servicios Públicos	17,616,283.34	3,527,708.43	1,765,504.61	19,378,487.16
B	Provisión de Bienes Públicos	25,436,662.36	799,561.41	1,660,584.12	24,575,639.65
P	Planeación , seguimiento y evaluación de políticas públicas	9,651,347.44	566,169.95	286,282.06	9,931,235.33
F	Promoción y fomento	551,553.88	143,400.00	18,000.00	676,953.88
G	Regulación y Supervisión	-	-	-	-
A	Funciones de las Fuerzas Armadas (Únicamente Gobierno Federal)	-	-	-	-
R	Específicos	-	-	-	-
K	Proyectos de Inversión	-	-	-	-
	<b>Administrativos y de Apoyo</b>	-	-	-	-
M	Apoyo al proceso presupuestario y para mejorar la eficiencia institucional	-	-	-	-
O	Apoyo a la función pública y al mejoramiento de la gestión	-	-	-	-
W	Operaciones ajenas	-	-	-	-
	<b>Compromisos</b>	-	-	-	-
L	Obligaciones de cumplimiento de resolución jurisdiccional	-	-	-	-
N	Desastres Naturales	-	-	-	-
	<b>Obligaciones</b>	-	-	-	-
J	Pensiones y jubilaciones	-	-	-	-
T	Aportaciones a la seguridad social	-	-	-	-
Y	Aportaciones a fondos de estabilización	-	-	-	-
Z	Aportaciones a fondos de inversión y reestructuración de pensiones	-	-	-	-
	<b>Programas de Gasto Federalizado (Gobierno Federal)</b>	-	-	-	-
I	Gasto Federalizado	-	-	-	-
C	Participaciones a entidades federativas y municipios	-	-	-	-
D	Costo financiero, deuda o apoyos a deudores y ahorradores de la banca	-	-	-	-
H	Adeudos de ejercicios fiscales anteriores	-	-	-	-

*capu*

*X L P R*

*[Handwritten signature]*



SISTEMA DE AGUA POTABLE Y ALCANTARILLADO MUNICIPAL DE VALLE DE SANTIAGO  
PLANTILLA DE PERSONAL 2020 1RA MODIFICACION

CONSECUTIVO	PUESTO 2020	Tipo	2019 4%	2020 3.5%	Sueldo Mensual Bruto 2020	Sueldo Anual	Apoyo Transporte	Despensa Anual	Aguinaldo 2020	Prima Vacacional Anual 2020	Gran Total
1	AUXILIAR DE DIRECCION	Sindicalizado	318.14	329.27	10,016.42	120,197.00	-	6,500.00	18,463.54	9,878.12	151,038.66
2	RESPONSABLE DE JURIDICO A	CONFIANZA	473.62	556.21	16,919.91	203,038.90	-	6,500.00	27,810.50	18,686.30	254,035.70
3	DIRECTOR GENERAL	CONFIANZA	1,536.19	1,536.19	46,731.03	560,772.40	-	6,500.00	76,809.72	46,085.83	690,167.96
3	TOTAL DIRECCION GENERAL				73,667.36	884,008.30	-	19,500.00	121,083.76	74,560.25	1,097,242.31

CULTURA DEL AGUA Y COMUNICACION SOCIAL											
4	ASISTENTE DE CULTURA DEL AGUA Y GESTOR DE CULTURA DEL AGUA Y COMUNICACION SOCIAL	CONFIANZA	236.86	245.15	7,457.80	89,491.17	-	6,500.00	12,257.72	7,354.63	115,603.52
5	TOTAL COMUNICACION SOCIAL	CONFIANZA	458.78	474.84	14,424.49	173,333.91	-	6,500.00	23,741.77	14,245.06	217,820.74
2	TOTAL COMUNICACION SOCIAL				21,902.99	262,855.08	-	13,000.00	35,959.49	21,599.69	333,424.26

ADMINISTRACION											
6	INTENDENTE	BASE	230.87	238.95	7,268.86	87,226.32	-	6,500.00	11,947.50	7,169.50	112,842.32
7	INTENDENTE	BASE	230.87	238.95	7,268.86	87,226.32	-	6,500.00	11,947.50	7,169.50	112,842.32
8	VIGILANTE	Sindicalizado	230.87	238.95	7,268.97	87,227.63	-	6,500.00	11,947.68	7,168.61	112,843.92
9	VIGILANTE	Sindicalizado	230.87	238.95	7,268.97	87,227.63	-	6,500.00	11,947.68	7,168.61	112,843.92
10	VIGILANTE	BASE	230.87	238.95	7,268.97	87,227.63	-	6,500.00	11,947.68	7,168.61	112,843.92
11	JUBILADO	Sindicalizado	235.61	243.85	7,268.97	53,528.52	-	6,500.00	12,192.63	7,408.59	116,403.99
12	AUXILIAR DE ALMACEN A	CONFIANZA	318.14	329.27	10,016.42	90,147.75	-	6,500.00	12,347.65	11,578.72	178,266.39
13	AUXILIAR ADMINISTRATIVO B	CONFIANZA	372.91	385.96	11,740.82	140,889.81	-	6,500.00	19,297.86	11,578.72	178,266.39
14	AUXILIAR ADMINISTRATIVO B	CONFIANZA	372.91	385.96	11,740.82	140,889.81	-	6,500.00	19,297.86	11,578.72	178,266.39
15	AUXILIAR ADMINISTRATIVO B	CONFIANZA	372.91	385.96	11,740.82	140,889.81	-	6,500.00	19,297.86	11,578.72	178,266.39
16	AUXILIAR ADMINISTRATIVO B	CONFIANZA	372.91	385.96	11,740.82	93,926.54	-	6,500.00	12,867.81	7,719.14	121,013.50
17	SERVICIOS GENERALES A	BASE	337.17	348.97	10,615.65	127,387.77	-	6,500.00	17,448.47	10,469.08	161,805.32
18	SERVICIOS GENERALES B	BASE	391.15	404.84	12,315.38	147,784.55	-	6,500.00	20,242.24	12,145.34	186,672.13
19	SERVICIOS GENERALES B	BASE	391.15	404.84	12,315.38	147,784.55	-	6,500.00	20,242.24	12,145.34	186,672.13
20	AUXILIAR DE ALMACEN B	CONFIANZA	372.91	385.96	11,740.82	140,889.81	-	6,500.00	19,297.86	11,578.72	178,266.39
21	CAJERO (A)	CONFIANZA	372.91	385.96	11,740.82	140,889.81	-	6,500.00	19,297.86	11,578.72	178,266.39
22	RESPONSABLE DE CONTABILIDAD	Sindicalizado	533.55	556.21	16,919.91	203,038.90	-	6,500.00	27,810.50	16,686.30	254,035.70
23	RESPONSABLE DE RH	CONFIANZA	533.55	556.21	16,919.91	203,038.90	-	6,500.00	27,810.50	16,686.30	254,035.70
24	RESPONSABLE DE ADQUISICIONES	CONFIANZA	533.55	556.21	16,919.91	203,038.90	-	6,500.00	27,810.50	16,686.30	254,035.70
25	ANALISTA FINANCIERO	CONFIANZA	660.27	660.27	20,085.39	241,024.73	-	6,500.00	33,013.47	19,808.08	300,346.28
26	COORDINADORA ADMINISTRATIVA	CONFIANZA	1,188.57	1,188.57	36,156.43	433,877.20	-	6,500.00	59,428.72	35,657.23	535,463.15
27	TOTAL ADMINISTRACION				275,255.44	3,226,052.71	-	143,000.00	446,738.94	260,726.84	4,076,519.49

COMERCIALIZACION

28	ASISTENTE COMERCIAL A	CONFIANZA	223.08	230.89	7,023.72	84,284.61	-	6,500.00	11,544.57	6,926.74	109,255.92
29	OPERADOR COMERCIAL A	BASE	223.08	230.89	7,023.72	84,284.61	-	6,500.00	11,544.57	6,926.74	109,255.92
30	OPERADOR COMERCIAL A	BASE	223.08	230.89	7,023.72	84,284.61	-	6,500.00	11,544.57	6,926.74	109,255.92
31	OPERADOR COMERCIAL B	BASE	223.08	230.89	7,023.72	84,284.61	-	6,500.00	11,544.57	6,926.74	109,255.92
32	OPERADOR COMERCIAL C	Sindicalizado	245.15	253.73	7,457.60	89,491.17	-	6,500.00	12,297.72	7,354.63	115,603.52
33	OPERADOR COMERCIAL C	Sindicalizado	245.15	253.73	7,457.60	89,491.17	-	6,500.00	12,297.72	7,354.63	115,603.52
34	OPERADOR COMERCIAL C	Sindicalizado	245.15	253.73	7,457.60	89,491.17	-	6,500.00	12,297.72	7,354.63	115,603.52
35	OPERADOR COMERCIAL D	Sindicalizado	245.15	253.73	7,457.60	89,491.17	-	6,500.00	12,297.72	7,354.63	115,603.52
36	AUXILIAR COMERCIAL A	CONFIANZA	312.23	323.16	10,452.83	125,433.92	-	6,500.00	17,180.85	10,308.51	159,423.27
37	AUXILIAR COMERCIAL B	CONFIANZA	312.23	323.16	10,452.83	125,433.92	-	6,500.00	17,180.85	10,308.51	159,423.27
38	AUXILIAR COMERCIAL C	CONFIANZA	312.23	323.16	10,452.83	125,433.92	-	6,500.00	17,180.85	10,308.51	159,423.27
39	AUXILIAR COMERCIAL C	CONFIANZA	312.23	323.16	10,452.83	125,433.92	-	6,500.00	17,180.85	10,308.51	159,423.27
40	JUBILADO	Sindicalizado	312.42	323.36	10,033.44	120,401.22	-	6,500.00	16,491.51	-	143,392.73
41	JUBILADO	Sindicalizado	312.42	323.36	10,033.44	120,401.22	-	6,500.00	16,491.51	-	143,392.73
42	JUBILADO	Sindicalizado	312.42	323.36	10,033.44	120,401.22	-	6,500.00	16,491.51	-	143,392.73
43	LECTURISTA A	Sindicalizado	361.02	373.65	11,366.46	136,397.46	-	6,500.00	18,682.54	11,209.52	172,789.52
44	LECTURISTA A	Sindicalizado	361.02	373.65	11,366.46	136,397.46	-	6,500.00	18,682.54	11,209.52	172,789.52
45	LECTURISTA A	BASE	361.02	373.65	11,366.46	136,397.46	-	6,500.00	18,682.54	11,209.52	172,789.52
46	LECTURISTA A	Sindicalizado	361.02	373.65	11,366.46	136,397.46	-	6,500.00	18,682.54	11,209.52	172,789.52
47	LECTURISTA A	Sindicalizado	361.02	373.65	11,366.46	136,397.46	-	6,500.00	18,682.54	11,209.52	172,789.52
48	LECTURISTA A	BASE	361.02	373.65	11,366.46	136,397.46	-	6,500.00	18,682.54	11,209.54	172,789.81
49	LECTURISTA A	Sindicalizado	361.02	373.65	11,366.46	136,397.46	-	6,500.00	18,682.57	11,209.54	172,789.81
50	LECTURISTA B	BASE	391.14	404.83	12,315.05	147,780.62	-	6,500.00	20,241.70	12,145.02	186,687.34
51	TECNICO COMERCIAL A	CONFIANZA	361.02	373.65	11,366.46	136,397.46	-	6,500.00	18,682.54	11,209.52	172,789.52

*Handwritten signature and initials in blue ink.*







**SISTEMA DE AGUA POTABLE Y ALCANTARILLADO MUNICIPAL DE VALLE DE SANTIAGO  
PLANTILLA DE PERSONAL 2020 1RA MODIFICACION**

CONSECUTIVO	PUESTO 2020	Tipo	2019 4%	2020 3.5%	Sueldo Mensual Bruto 2020	Sueldo Anual	Apoyo Transporte	Despensa Anual	Aguinaldo 2020	Prima Vacacional Anual 2020	Gran Total	
<b>POZOS</b>												
103	POCERO A	BASE	223.08	230.89	7.023.72	49.166.02	-	6.500.00	6.735.10	4.040.60	66.441.72	
104	POCERO B	BASE	235.48	264.42	8.043.63	96.523.57	-	6.500.00	13.220.96	7.932.57	124.177.10	
105	POCERO B	BASE	260.47	264.42	8.043.66	96.523.88	-	6.500.00	13.221.00	7.932.60	124.177.48	
106	POCERO B	Sindicalizado	235.48	264.42	8.043.71	96.524.53	-	6.500.00	13.221.09	7.932.65	124.178.28	
107	POCERO C	Sindicalizado	272.27	281.80	8.572.24	60.005.69	-	6.500.00	8.220.00	4.931.43	79.657.12	
108	POCERO C	Sindicalizado	272.27	281.80	8.572.35	102.868.16	-	6.500.00	14.089.98	8.453.99	131.912.13	
109	POCERO C	BASE	272.27	281.80	8.572.35	102.868.16	-	6.500.00	14.089.98	8.453.99	131.912.13	
110	POCERO D	Sindicalizado	318.68	329.83	10.033.44	120.401.22	-	6.500.00	16.491.51	9.694.91	153.287.64	
111	POCERO D	Sindicalizado	318.68	329.83	10.033.44	120.401.32	-	6.500.00	16.491.52	9.694.91	153.287.76	
112	JUBILADO	Sindicalizado	257.92	266.94	2.705.89	32.470.68	-	6.500.00	13.347.14	-	52.317.82	
113	JUBILADO	Sindicalizado	272.27	281.80	828.59	9.943.08	-	6.500.00	14.089.98	-	30.533.06	
114	RESPONSABLE DE POZOS	Sindicalizado	544.94	564.01	17.157.20	205.886.38	-	6.500.00	28.200.52	16.920.31	267.507.22	
12	<b>TOTAL POZOS</b>				<b>97.630.21</b>	<b>1.093.582.59</b>			<b>78.000.00</b>	<b>171.418.80</b>	<b>86.387.98</b>	<b>1.429.389.47</b>

<b>PLANTA TRATADORA</b>											
115	OPERADOR PTAR A	BASE	289.97	300.12	9.129.55	106.554.57	3.380.00	6.500.00	15.005.83	9.003.50	143.443.89
116	OPERADOR PTAR A	Sindicalizado	289.97	300.12	9.129.55	106.554.57	3.380.00	6.500.00	15.005.83	9.003.50	143.443.89
117	OPERADOR PTAR A	Sindicalizado	289.97	300.12	9.129.55	106.554.57	3.380.00	6.500.00	15.005.83	9.003.50	143.443.89
118	OPERADOR PTAR A	Sindicalizado	289.97	300.12	9.129.55	106.554.57	3.380.00	6.500.00	15.005.83	9.003.50	143.443.89
119	OPERADOR PTAR A	BASE	289.97	300.12	9.129.55	106.554.57	3.380.00	6.500.00	15.005.83	9.003.50	143.443.89
120	OPERADOR PTAR B	BASE	309.62	320.46	9.748.23	116.978.81	3.380.00	6.500.00	16.022.74	9.613.64	152.495.20
121	AUXILIAR DE MANTENIMIENTO PTAR	BASE	309.62	320.46	9.748.23	116.978.81	3.380.00	6.500.00	16.022.74	9.613.65	152.495.31
122	CLORADOR	Sindicalizado	372.91	385.96	11.740.82	140.889.81	-	6.500.00	19.297.86	11.578.72	176.266.39
123	LABORATORISTA	Sindicalizado	477.46	494.17	15.032.61	180.391.32	-	6.500.00	24.708.43	14.825.06	226.424.81
124	RESPONSABLE DE PTAR	CONFIANZA	537.40	608.15	18.499.92	215.679.13	-	6.500.00	29.541.79	17.725.11	262.846.03
10	<b>TOTAL PLANTA TRATADORA</b>				<b>110.417.56</b>	<b>1.318.690.81</b>	<b>23.660.00</b>	<b>65.000.00</b>	<b>180.522.73</b>	<b>108.373.67</b>	<b>1,689,847.21</b>

<b>124</b>						<b>15,466,935.28</b>	<b>23,660.00</b>	<b>806,000.00</b>	<b>2,184,119.01</b>	<b>1,222,526.27</b>	<b>19,696,735.56</b>
									<b>IMSS</b>	<b>2,194,872.56</b>	
									<b>INFONAVIT</b>	<b>1,019,270.35</b>	
									<b>RCV</b>	<b>1,123,227.60</b>	

*Handwritten signatures and initials in blue ink.*