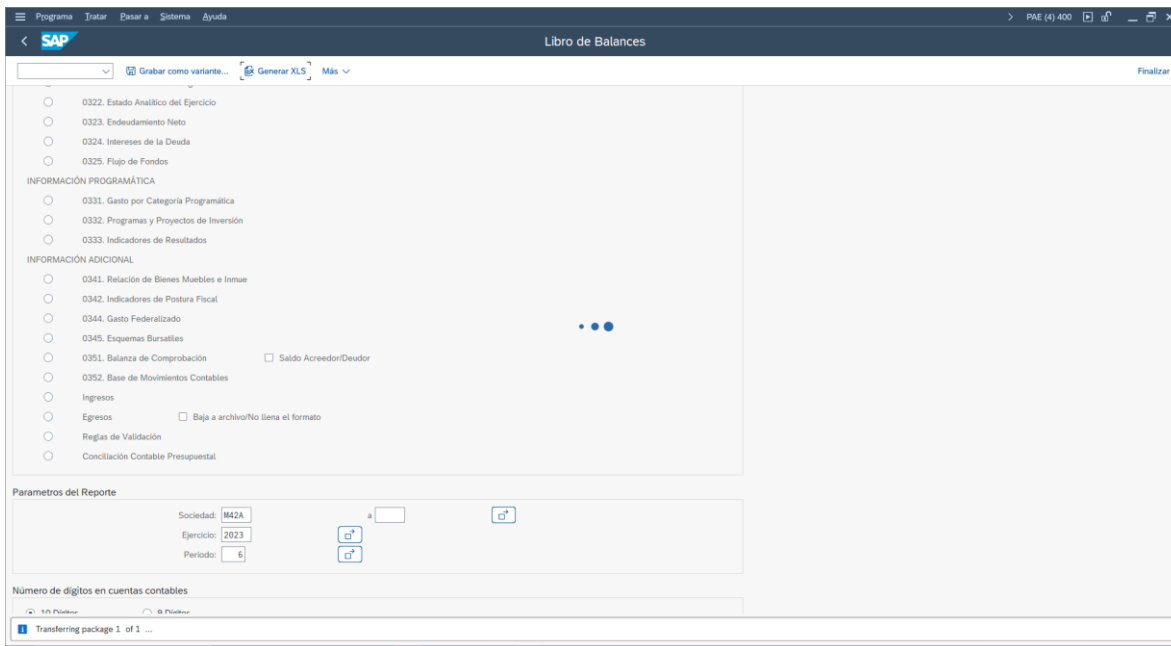
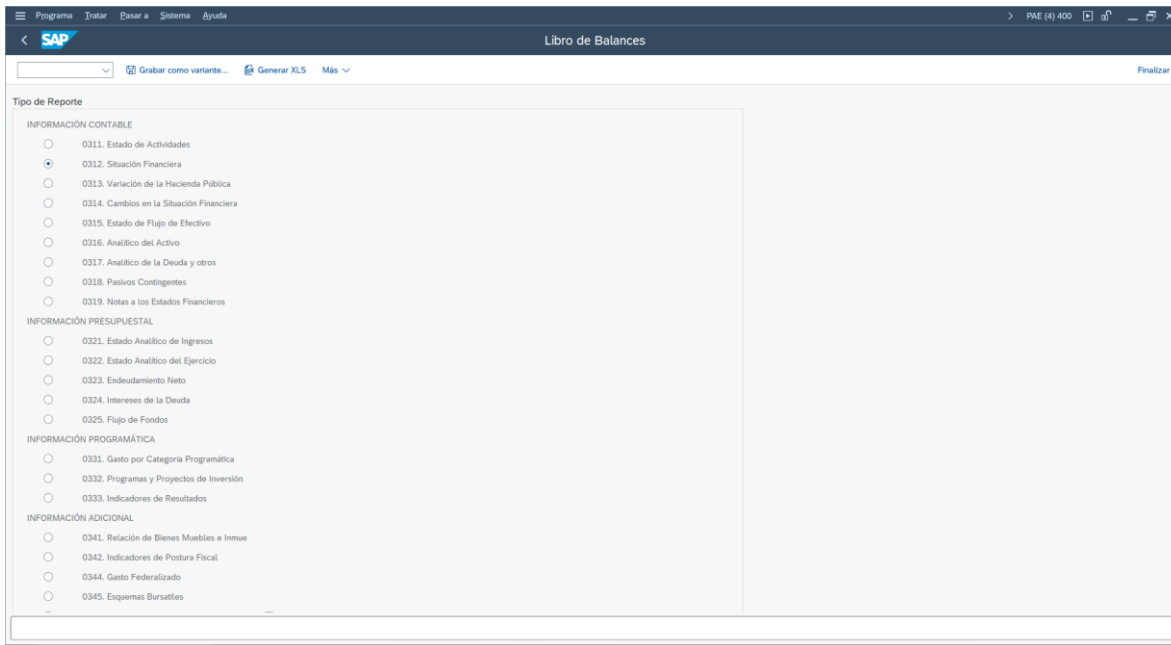


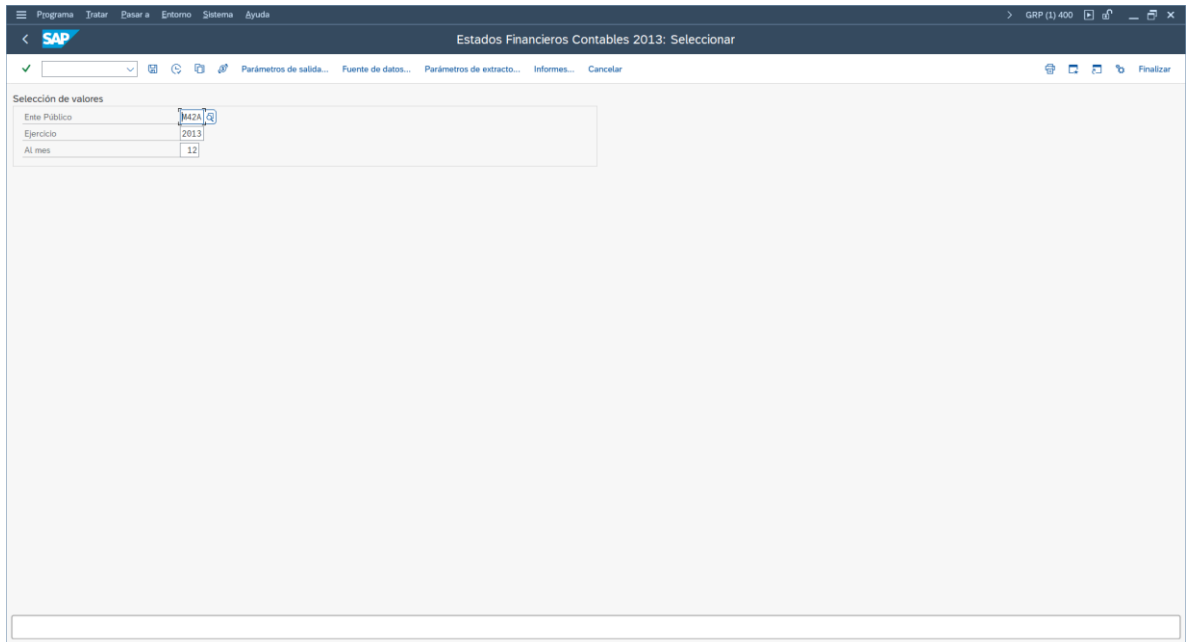
# Reactivo A.2.16 - Mantiene registro histórico de sus operaciones en el Libro de Almacén de Materiales y Suministros de Consumo.

2023



Sistema de Agua Potable y Alcantarillado Municipal de Valle de Santiago					
Estado de Situación Financiera					
Al 30 de Junio de 2023					
(Cifras en Pesos)					
Concepto	2023	2022	Concepto	2023	2022
<b>ACTIVO</b>			<b>PASIVO</b>		
<b>Activo Circulante</b>			<b>Activo Circulante</b>		
Efectivo y Equivalentes	17,730,050	9,887,585	Cuentas por Pagar a Corto Plazo	25,422,072	28,177,856
Derechos a Recibir Efectivo o Equivalentes	45,310,864	43,123,494	Documentos por Pagar a Corto Plazo	0	0
Derechos a Recibir Bienes o Servicios	1,504,403	1,447,229	Porción a Corto Plazo de la Deuda Pública a Largo Plazo	0	0
Inventarios	0	0	Títulos y Valores a Corto Plazo	0	0
Almacenes	275,408	275,408	Pasivos Diferidos a Corto Plazo	0	0
Estimación por Pérdida o Deterioro de Activos Circulantes	0	0	Fondos y Bienes de Terceros en Garantía y/o Administración a Corto Plazo	0	0
Otros Activos Circulantes	0	0	Provisiones a Corto Plazo	0	0
<b>Total de Activos Circulantes</b>	<b>64,820,724</b>	<b>54,733,716</b>	Otros Pasivos a Corto Plazo	42,598	42,598
<b>Activo No Circulante</b>			<b>Total de Pasivos Circulantes</b>	<b>25,464,671</b>	<b>28,220,454</b>
Inversiones Financieras a Largo Plazo	0	0	<b>Pasivo No Circulante</b>		
Derechos a Recibir Efectivo o Equivalentes a Largo Plazo	0	0	Cuentas por Pagar a Largo Plazo	0	0
Bienes Inmuebles, Infraestructura y Construcciones en Proceso	33,365,992	33,176,274	Documentos por Pagar a Largo Plazo	0	0
Bienes Muebles	34,987,130	33,176,274	Deuda Pública a Largo Plazo	0	0
Activos Intangibles	2,066,722	2,066,722	Pasivos Diferidos a Largo Plazo	0	0
Depreciación, Deterioro y Amortización Acumulada de Bienes	-12,218,073	-12,218,073	Fondos y Bienes de Terceros en Garantía y/o Administración a Largo Plazo	0	0
Activos Diferidos	1,673,056	1,673,056	Provisiones a Largo Plazo	0	0
Estimación por Pérdida o Deterioro de Activos no Circulantes	0	0	<b>Total de Pasivos No Circulantes</b>	<b>0</b>	<b>0</b>
Otros Activos no Circulantes	0	0	<b>Total del Pasivo</b>	<b>25,464,671</b>	<b>28,220,454</b>
<b>Total de Activos No Circulantes</b>	<b>59,874,827</b>	<b>58,063,971</b>	<b>HACIENDA PÚBLICA/PATRIMONIO</b>		
<b>Total del Activo</b>	<b>124,695,551</b>	<b>112,797,688</b>	Hacienda Pública/Patrimonio Contribuido	44,115,914	44,149,969
			Aportaciones	40,162,201	40,196,257
			Donaciones de Capital	3,953,712	3,953,712
			Actualización de la Hacienda Pública/Patrimonio	0	0
			Hacienda Pública/Patrimonio Generado	55,114,967	40,427,265
			Resultados del Ejercicio (Ahorro/ Desahorro)	14,687,702	5,058,224
			Resultados de Ejercicios Anteriores	40,427,265	35,369,041
			Revalúos	0	0
			Reservas	0	0
			Rectificaciones de Resultados de Ejercicios Anteriores	0	0
			Exceso o Insuficiencia en la Actualización de la Hacienda Pública/Patrimonio	0	0
			Resultado por Posición Monetaria	0	0
			Resultado por Tenencia de Activos no Monetarios	0	0
			<b>Total Hacienda Pública/Patrimonio</b>	<b>60,320,894</b>	<b>54,577,234</b>

2013



Informe Tratar Pasar a Vista Detalles Opciones Sistema Ayuda

ESF\_Impreso

GRP (1) 400

Finalizar

Informes

- ESF\_Impreso
- EA\_Impreso
- EVHP\_Impreso
- EFE\_Impreso
- EA\_Impreso
- EADOP\_Impreso
- NOT\_DYM\_Impreso
- 01\_ESF\_Magnetico
- 02\_EA\_Magnetico
- 03\_EVHP\_Magnetico
- 04\_EFE\_Magnetico
- 05\_EA\_Magnetico
- 06\_EADOP\_Magnetico
- 06\_NOT\_DYM\_Magnetico
- Revisión
- ESF-02 Imp y Mag

ESTADO DE SITUACIÓN FINANCIERA  
AL MES 12 DEL AÑO 2013  
Eje: Valle de Santiago

CONCEPTO	Periodo Actual	Periodo Anterior
<b>1000 ACTIVO</b>	<b>55,742,706.63</b>	
1100 Activo Circulante	19,105,774.89	
1110 Efectivo y Equivalentes	983,568.80	
1113 Bancos/Depositos y otros	983,568.80	
1120 Derechos a recibir efvo./eq.	17,846,798.31	
1122 Cuentas por Cobrar a CP (ESF-02)	27,146.26	
1123 Deudores Diversos CP (ESF-03)	74,036.55	
1124 Ingresos por recuperar CP (ESF-02)	9,464,370.69	
1129 Otros Derechos a recibir efvo./eq.	8,281,244.81	
1150 Almacenes (ESF-05)	275,407.76	
1151 Almacén de Materiales y Suministros	275,407.76	
1200 Activo No Circulante	36,636,931.74	
1230 Bienes Inmuebles y Cons. (ESF-08)	18,189,839.24	
1233 Edificios no habitacionales	204,807.97	
1235 Constr. en Proceso Dominio Publico	17,985,031.27	
1240 Bienes Muebles (ESF-08)	17,312,942.92	
1241 Mobiliario y Eq. de Administración	1,181,447.88	
1242 Mobiliario y Eq. Educacional y Rec.	147,807.93	
1244 Equipo de Transporte	4,717,251.85	
1245 Equipo de Defensa y Seguridad	41,070.50	
1246 Maquinaria, otros Equipos y Herr.	11,225,364.76	
1250 Activos Intangibles (ESF-09)	1,134,149.58	
1251 Software	1,134,149.58	
<b>2000 PASIVO</b>	<b>1,159,708.26</b>	
2100 Pasivo Circulante	1,159,708.26	
2110 Cuentas por pagar a CP	1,159,708.26	
2112 Proveedores x pag. CP (ESF-12)	202,448.39	
2117 Retenciones y Contribuciones	574,558.54	
2119 Otras Cuentas x pagar a CP	382,701.33	
<b>3000 HACIENDA PUBLICA</b>	<b>54,582,998.37</b>	
3100 Patrimonio Contribuido (VHP-01)	44,149,969.13	